



Ajánlott életkor: 4-8 éves korig

Játékidő: 15 perc

Játékosok száma: 1 gyerek/ 1 felnőtt játékos részére

A játék tartalma: 20 színes farudacska 10 különböző hosszúságban, 18 db kétoldalas nagy feladatártya és 36 kicsi kártya a megoldásokkal.

A játék célja: képet alkotni a megadott mérőrudak felhasználásával.

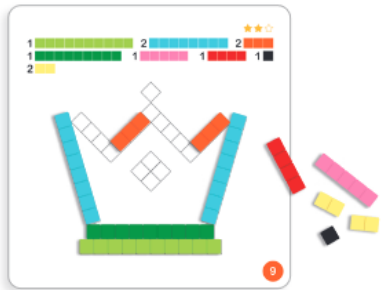
Előkészületek:

- Mielőtt a játéknak nekilátnánk, érdemes megismerkedni a mérőrudakkal: kézbe venni őket, megvizsgálni rajtuk az egységeket (1-10), összehasonlítani a méretüket.
- Ezután a játékos választ egy nagy feladatártyát, melynek a tetején látható, milyen rudakra lesz szüksége a feladathoz.


3 nehézségi fokozatból lehet választani:



1. A játékos megpróbálja elhelyezni az összes megadott rudacskát a képen úgy, hogy a rudak pontosan illeszkedjenek a megrajzolt alakzatra



2. Az elkészült képet a megfelelő sorszámú megoldókártyán lehet ellenőrizni.



Ajánlott életkor: 4-8 éves korig

Játékidő: 15 perc

Játékosok száma: 1 gyerek/ 1 felnőtt játékos részére

A játék tartalma: 20 színes farudacska 10 különböző hosszúságban, 18 db kétoldalas nagy feladatártya és 36 kicsi kártya a megoldásokkal.

A játék célja: képet alkotni a megadott mérőrudak felhasználásával.

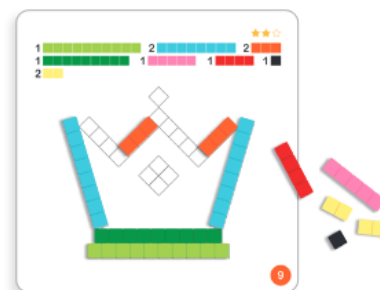
Előkészületek:

- Mielőtt a játéknak nekilátnánk, érdemes megismerkedni a mérőrudakkal: kézbe venni őket, megvizsgálni rajtuk az egységeket (1-10), összehasonlítani a méretüket.
- Ezután a játékos választ egy nagy feladatártyát, melynek a tetején látható, milyen rudakra lesz szüksége a feladathoz.

3 nehézségi fokozatból lehet választani:



1. A játékos megpróbálja elhelyezni az összes megadott rudacskát a képen úgy, hogy a rudak pontosan illeszkedjenek a megrajzolt alakzatra



2. Az elkészült képet a megfelelő sorszámú megoldókártyán lehet ellenőrizni.

